

Liebe Schülerinnen und Schüler der Klasse 2a,

Auch am kommenden Montag möchte ich wieder einen Materialtausch machen. Bitte gib folgende Arbeiten von letzter Woche in deiner Mappe ab:

dein rotes Deutsch - Heft,

das dunkelblaue Mathe - Heft

die Arbeitsblätter in Deutsch und Mathe

Von mir bekommst du die Arbeiten zurück, die du letzten Montag abgegeben hast.

Denke daran, die Blätter ind HSU Heft zu kleben.

In HSU haben wir uns jetzt einige Zeit mit dem Müll beschäftigt. Das wollen wir diese Woche abschließen. Dazu wirst du erst nochmal alles wiederholen und am Freitag zeigst du mal, was du alles schon kannst. Bitte arbeite allein.


In der letzten Woche gab es einige Aufträge mit Fehlern. Ja, auch mir passiert das. Wo das zu Diskussionen geführt hat, kann ich nur sagen: gut, dass ihr meine Fehler gefunden habt!

Sehr aufmerksam! Ich hoffe, dass diese Woche alles fehlerfrei klappt.



In Mathematik kannst du nun schon „MAL“ rechnen. Nun heißt es lernen. Bitte lerne die Malfolgen, die du schon im Merkheft eingetragen hast auswendig. Das bedeutet, dass du die Ergebnisse von den Aufgaben ganz schnell nennen kannst, ohne lang zu überlegen.

Diese Woche ist auch noch Vatertag. Dazu wirst du ein Gedicht gestalten. Das musst du mir nicht abgeben, das darfst du gern am Donnerstag deinem Papa schenken.



© www.ClipProject.info









Arbeite weiter fleißig und ordentlich!

Liebe Grüße

deine Frau Güth

## Wochenplan 8

### 18. Mai bis 22. Mai

	Montag	Dienstag	Mittwoch	Donnerstag	Freitag
Deutsch  Schreibschrift	Bearbeite auf dem AB Schönschreiben die Nummer 1	Schreibe deinem Papa das Gedicht in Schönschrift auf ein Blockblatt. Gestalte das Blatt mit eigenen Ideen.	Bastle und beschrifte den Briefumschlag.		Bearbeite Nummer 2 vom AB Schönschreiben.
 Richtig schreiben   Lesen	Schreibe den Eintrag Offene und geschlossene Silben in dein oranges Merkheft!	Bearbeite im ZL Seite 51 Nr. 1 bis 3!  Lies das AB zum Müll!	Schreibe den Eintrag Wörter mit ie in dein oranges Merkheft!	Heute ist Vatertag. Du hast frei.	Bearbeite im ZL Seite 52 Nr. 1 und 2! Die Nr. 2 schreibst du in ein rotes Heft! Schreibe so: <u>22.5.2020</u> <u>ZL S. 52 Nr. 2</u> <i>Eine Ziege kann meckern. Auf der Wiese wachsen ...</i>
Mathe 	Fertige den Merkeintrag zum Einmaleins mit 10 an. Bearbeite nun: B.S.93 Nr. 1 mündlich Nummer 2 und 3 im blauen Heft. Dein Malwinkel wird dir dabei helfen.	Bearbeite im AH auf Seite 42 die Aufgaben 1,2,3,4.	Fertige den Merkeintrag zum Einmaleins mit 10 an. Bearbeite nun: B.S.93 Nr. 4, 5 mündlich Nummer 6 und 7 im blauen Heft. Dein Malwinkel wird dir dabei helfen.		Bearbeite erst im AH auf Seite 42 die restlichen Aufgaben, danach B. S. 93/ 8,9 schriftlich.
HSU 	Bearbeite das AB Mülldetektive: Restmüll und Sondermüll!	Bearbeite das Nachspurbild zum Müll!	Wiederhole die Einträge zum Müll! Du kannst dir auch einen Film dazu anschauen.		Bearbeite das AB Das weiß ich schon über den Müll!

Liebe Eltern,

am Montag findet wieder der Materialtausch statt. Was abgegeben werden soll steht im Brief an die Kinder.

In HSU wird diese Woche das Thema Müll abgeschlossen. Montag bis Mittwoch werden die Kinder nochmal zusammenfassende Aufgaben bearbeiten. Sicher können die Filmchen, die in den letzten Wochen dazu angegeben wurden eine Hilfe und Abwechslung sein. Um ihr Wissen zu überprüfen, sollen die Kinder am Freitag das Blatt: „Das kannst du schon“ allein bearbeiten. Bitte korrigieren Sie es nicht, so kann ich bei der Durchsicht auch sehen, was die Kinder allein können.



In Mathe geht es weiter mit den Kernaufgaben. Wie beim Zweiereinmaleins gibt es dazu wieder Ausschneidebögen. Die Einträge sollen genauso angeordnet werden wie das letzte Mal. Immer wenn eine neue Einmaleinsreihe erlernt wird, diese bitte in die Tafel mit den Kernaufgaben im Merkheft eintragen. Ich werde morgen eine Beispielheft auslegen, damit Sie sehen können, wie es gemeint ist. Am Ende der Woche sollen die Einmaleinsreihen mit 2, 5 und 10 auswendig gekonnt. Eine Hilfe beim Erlernen der Aufgaben können folgende Videos mit Einmaleinsliedern sein:

Einmaleinslieder:

Einmaleins mit der 2: <https://www.youtube.com/watch?v=xphLVaaT720>

Einmaleins mit der 10: <https://www.youtube.com/watch?v=784nKtfFeDE&list=RDRWvscglIvOY&index=3>

Einmaleins mit der 5: <https://www.youtube.com/watch?v=JH9T4ibIIQ>

Sehr gute Online-Übungen zum Einmaleins findet man hier: <https://www.hamsterkiste.de/ma-06>

Bitte erklären Sie den Kindern, dass das Malzeichen mit einem „x“ dargestellt ist.

Dann habe ich ja das Thema Videokonferenz angesprochen:

Die Konferenz ist dazu gedacht, dass wir uns als Klasse mal „sehen“ können. Es ist für die Kinder.

Ich habe extra einen Anbieter rausgesucht, bei dem man auch mit einem smartphone/ iphone teilnehmen kann. In der Computerversion geht man nur über den chrome browser rein. Wie und ob Ihr Kind teilnimmt ist Ihnen überlassen. Das ist wie gesagt nur ein **Angebot- keine Pflicht!** So

können die Kinder mal erzählen und nachfragen, wenn es aktuelle Fragen gibt.

Ablauf: Ich sende Ihnen in der mail einen link zu. Dem müssen Sie eigentlich nur folgen. Für iphone Nutzer habe ich noch ein Filmchen gefunden, das sogar alles erklärt. Den link gibt es auch in der mail am Montag.

Viele Grüße

K. GÜTH