

Liebe Schülerinnen und Schüler der Klasse 2a,

Auch am kommenden Montag möchte ich wieder einen Materialtausch machen. Bitte gib folgende Arbeiten von letzter Woche in deiner Mappe ab:

dein rotes Deutsch - Heft,

das dunkelblaue Mathe - Heft

die Arbeitsblätter in Deutsch und Mathe

dein volles Schneckenheft

und dein HSU Heft.

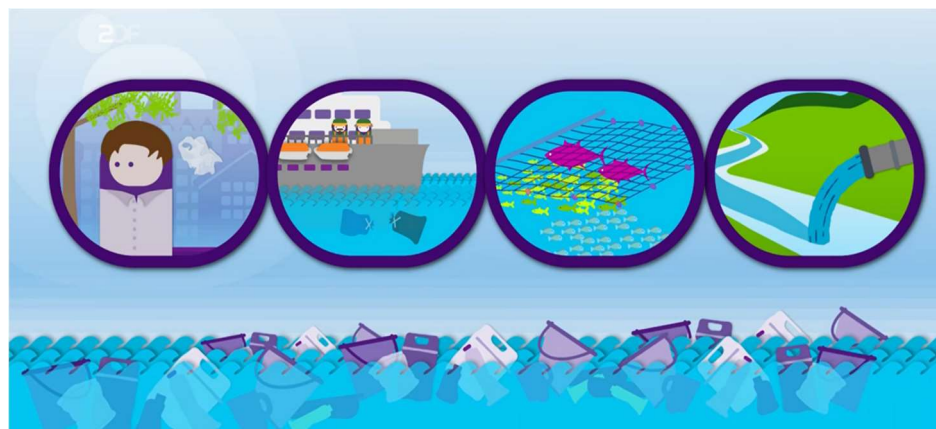
Von mir bekommst du die Arbeiten zurück, die du letzten Montag abgegeben hast.

Die Blätter in HSU klebst du dann nächste Woche in dein HSU Heft ein.

In Mathe möchte ich mal sehen, was du in der letzten Zeit alles gelernt hast. Bearbeite das AB am Montag bitte ganz allein.

Am Mittwoch schreibst du einen Merkeintrag ins hellblaue. Damit du dir vorstellen kannst, wie ich es meine, habe ich eine Anleitung mitgeschickt. Meine blauen Anmerkungen in Wolken sollst du natürlich nicht abschreiben. Beginne mit Kernaufgaben. Beginne für „Einmaleins mit 2“ eine neue Doppelseite.

In HSU geht es mit dem Müll weiter. Diese Woche: Plastik. Warum das ein Problem ist, wirst du diese Woche erfahren. Vielleicht findest du selber Wege im Alltag auf Plastik zu verzichten.



Heft.
dir
den
den








Arbeite weiter fleißig und ordentlich!

Liebe Grüße

deine Frau Güth

Wochenplan 7

11. Mai bis 15. Mai

	Montag	Dienstag	Mittwoch	Donnerstag	Freitag
Deutsch  Schreibschrift	Text 1 In Schreibschrift ins rote Heft abschreiben.	Text 2 In Schreibschrift ins rote Heft abschreiben.	Text 3 In Schreibschrift ins rote Heft abschreiben.	Text 4 In Schreibschrift ins rote Heft abschreiben.	Text 5 In Schreibschrift ins rote Heft abschreiben.
 Richtig schreiben		Bearbeite im ZL S. 48	Bearbeite im ZL S. 49	Bearbeite im ZL S. 50	Bearbeite das AB kurze und lange Vokale
 Lesen	Lies das AB Lesen und bearbeite die Aufgaben darauf.				
Mathe 	Bearbeite das AB Das kann ich schon.	Heute bastelst du dir einen Malwinkel . Lies dir dazu die Anleitung durch und schau dir den Film dazu an. Bearbeite nun im Buch S. 91 . Das musst du <u>nicht</u> aufschreiben!	Gestalte den Merkeitrag in dein hellblaues Heft .	Bearbeite das AB Das Einmal eins mit 2	Bearbeite im AH S. 41
HSU 	Schneide das AB Mülldetektive Plastik an der gestrichelten Linie aus und bearbeite es!	Schneide das AB von Plastik umgeben an der gestrichelten Linie aus und bearbeite es! Bin gespannt, was du alles findest.	Schneide das AB Wie kommt das Plastik ins Meer? an der gestrichelten Linie aus und bearbeite es!	Schneide das AB Plastikmüll im Meer. Eine große Gefahr an der gestrichelten Linie aus und bearbeite es!	Schneide das AB Das kommt nicht in die Tüte! an der gestrichelten Linie aus und bearbeite es!

Liebe Eltern,

Der Materialaustausch findet wie in den beiden Wochen zuvor am Montag zwischen 07.30Uhr und 12.00Uhr in Kleinlangheim statt.

Folgendes Material wird eingesammelt:

- rotes Deutsch-Heft,
- dunkelblaues Mathe-Heft
- die bearbeiteten Arbeitsblätter in Deutsch und Mathe
- das Schneckenheft
- das HSU Heft
- Zu Hause bleiben: das Mathe-Arbeitsheft, der Zauberlehrling, das hellblaue Merkheft (Mathe), das orange Merkheft (Deutsch)

Ich möchte gern mal schauen, was die Kinder gerade können. Vielleicht gibt es noch Übungsbedarf. Dazu werden sie am Montag ein AB in Mathe bearbeiten, welches **bitte nicht!** von Ihnen korrigiert wird. Auch wenn es juckt, ich möchte gern selbst sehen, wo die Kinder stehen. Wenn Aufgaben nicht bearbeitet werden können, ist das nicht schlimm! Sagen Sie Ihrem Kind es soll das aufschreiben, was es kann. Eine Zeitvorgabe gebe ich bewusst nicht. Sie sollen soviel Zeit bekommen, wie sie benötigen. Meist merkt man an der Aufmerksamkeit, dass nichts mehr geht.

Dann geht es diese Woche mit dem Lernen der Kernaufgaben los:

Als Tipp: Wir werden nun, da die Maulaufgaben eingeführt sind die Kernaufgaben (Das sind die Malfolgen mit 2, 5, 10 und Quadrataufgaben.) behandeln. Da ich nicht weiß wie voll die hellblauen Hefte gerade sind. Schauen Sie bitte, ob in dem Heft noch mindestens 5 Doppelseiten leer sind. Sonst beginnen Sie lieber ein neues. Ich habe bei dem Merkeintrag in Mathe ein Anleitungsblatt dazugegeben, damit sich die Kinder vorstellen können, wie sie die Doppelseite gestalten sollen.

Am Dienstag ist in Mathe das Basteln des Malwinkels dran. Dazu ist auch der Film. Die Kinder sollen dann damit die Aufgaben aus dem Buch S. 92 bearbeiten. Es wäre gut, wenn sie dazu einen Partner hätten, dem sie ihre Ergebnisse erzählen können.

<https://www.youtube.com/watch?v=812prz-5UAI>

HSU Filmlink:

<https://www.zdf.de/kinder/logo/erklaerstueck-plastikmuell-im-meer-100.html>

Ich wünsche Ihnen eine gute Woche.

Viele Grüße

K. Güth