

Liebe Schülerinnen und Schüler der Klasse 2a,

Ich war begeistert, wie toll ihr eure Aufgaben erfüllt habt. Ich habe ja fast keine Aufkleber mehr und musste schon auf Stempel umsteigen. Ihr ward wirklich sehr fleißig! Da geht auch ein dickes Lob an eure Eltern, die euch bei euren Aufgaben so super geholfen und mir viel Arbeit abgenommen haben.

Und schon kommt der nächste Wochenplan:



In **Mathe** machen wir weiter mit dem Malnehmen. Am Montag darfst du ein affenstarkes Einmaleins - AB erledigen. Kennst du den Affen noch? Vielleicht kommst du dabei sogar etwas aus der Puste. Außerdem lernst du Tauschaufgaben kennen. Das Wort hast du schon einmal gehört?! Du hast recht: Tauschaufgaben gibt es auch bei Plusaufgaben. Dazu gibt es am Dienstag ein kleines Filmchen. Und was passiert eigentlich, wenn man eine Zahl mit 0 malnimmt? Das wirst du am Freitag auch mit einem kleinen Erklärfilm herausfinden.

In **Deutsch** schauen wir uns Wörter an, bei denen man ganz schlecht hört, enden die auf d oder t. Fridolin, Amanda und Felix erklären dir im Zauberlehrling einen Zaubertrick, der dir dabei hilft, die Wörter richtig zu schreiben. Am Donnerstag sollst du dir einen Text aus dem Zauberlehrling diktieren lassen. Frage deine Eltern, Geschwister oder jemanden in der Notbetreuung, ob sie dir dabei helfen können.



Und ganz besonders: du wirst dein Schneckenheft diese Woche vollständig bearbeitet haben. Wow, so viel und fleißig hast du gearbeitet!



Am nächsten Sonntag ist ein ganz besonderer Tag. Diesen besonderen Tag feiern wir immer am zweiten Sonntag im Monat Mai. Kommst du drauf? Genau, am Sonntag ist Muttertag. Ein guter Anlass, deiner Mama eine kleine Freude zu bereiten. Auch dazu findest du Material im neuen Wochenplan. Wenn du am Freitag nicht fertig wirst, kannst du auch noch am Samstag daran arbeiten. Und am Sonntag unbedingt daran denken, dein kleines Geschenk zu überreichen!

In **HSU** klebst du bitte zuerst deine Arbeitsblätter von letzter Woche in der richtigen Reihenfolge in dein HSU - Heft!

Diese Woche beschäftigen wir uns damit, dass schon beim Frühstück Müll anfällt und wie wir diesen Müll vermeiden können. Außerdem geht es um Papiermüll. Wohin damit? Was passiert mit unserem Papiermüll? ... Zum Papierkreislauf gibt es zwei gute Filme. Vielleicht darfst du dir die Filme ansehen.

Auch am kommenden Montag möchte ich wieder einen Materialtausch machen. Bitte gib folgende Arbeiten von letzter Woche in deiner Mappe ab: dein rotes Deutsch - Heft, das dunkelblaue Mathe - Heft und die Arbeitsblätter in Deutsch und Mathe.






Zu Hause lassen darfst du: das Mathe - Arbeitsheft, den Zauberlehrling, das hellblaue Mathe - Merkheft und die HSU - Arbeitsblätter. Von mir bekommst du die Arbeiten zurück, die du letzten Montag abgegeben hast.



So, jetzt wünsche ich dir eine schöne Woche! Arbeite wieder so fleißig wie bisher!  
Liebe Grüße  
deine Frau Güth

# Wochenplan 6

## 4. Mai bis 8. Mai

	Montag	Dienstag	Mittwoch	Donnerstag	Freitag
Deutsch  Schreibschrift	Schneckenheft S. 74	Schneckenheft S. 75	Schneckenheft S. 76		
Deutsch  Richtig schreiben	Sieh dir das Filmchen zu Wörtern mit d oder t an! Schreibe dazu den Eintrag ins orange Merkheft! Bearbeite im ZL S. 46!	Bearbeite im ZL S. 47 Nr. 1 bis 3!	Heute brauchst du jemanden, der dir den Text diktiert.  Bearbeite im ZL S. 47 Nr. 4 in dein rotes Übungsheft! Falsch geschriebene Wörter schreibst du 3 - mal richtig ab und markierst die richtige Schreibung orange!	Bearbeite im ZL S. 74 Nr. 12 in deinem roten Heft! 7.5.2020 <u>ZL S. 74 Nr. 12</u> <i>Wörter mit d.</i> <i>Wörter mit t.</i>	Bearbeite das AB Wir verlängern: d oder t!
Deutsch  Freies Schreiben			Bearbeite das AB Ein Elfchen zum Muttertag (1)!	Bearbeite das AB Ein Elfchen zum Muttertag (2)!	Schreibe dein Elfchen in das Herz und gestalte ganz ordentlich!
Mathe 	Turne und rechne AB 1a Unser affenstarkes Einmaleins mit Emil und bearbeite AB 1b Malaufgaben!	Sieh dir das Filmchen zu Aufgabe und Tauschaufgabe an! Schreibe dazu den Eintrag ins hellblaue Merkheft! Erledige im Buch S. 88 Nr. 4 a, b, c Nr. 5 a, b, c Male immer das Punktefeld dazu! Zusatz: weitere Aufgaben von Nr. 4 und 5	Bearbeite im AH S. 39!	Bearbeite auf dem AB 2 Ein Bild - zwei Malaufgaben Nr. 1 und 2! Zusatz: Nr. 3	Sieh dir das Filmchen zu Malaufgaben mit der 0 an! Erledige im AH die Seite 40!
HSU 	Bearbeite das AB Mein Frühstück. Was bleibt übrig?	Bearbeite das AB Mein Pausenbrot: Was macht weniger Müll?!	Bearbeite das AB Mülldetektive: Papier und Karton	Bearbeite das AB Der Papierkreislauf!	Bearbeite das AB Aus Altpapier wird neues Papier!