

Lieber Schüler, liebe Schülerin der Klasse 2a,



nun geht es in die dritte Woche daheim. Von euren Eltern habe ich gehört, dass ihr euch ganz gut durch die Aufgaben arbeitet. Super – ein Sternchen für alle. Sicher kann ich ganz viele Sterne auf eure Aufgaben verteilen.

In HSU geht es diese Woche mit dem Hund weiter und du wirst viel über ihn erfahren.

Vielleicht klappt es und du kannst dir den passenden Film dazu anschauen.

In Mathe wirst du weiter rechnen üben. Solltest du irgendwo nicht zurechtkommen, schreib mir eine mail und ich schau, wie ich dir helfen kann. Für jeden Tag gibt es auch Zusatzaufgaben, die musst du nicht machen, nur wenn du noch Zeit und Lust hast.





In Deutsch gibt es diese Woche eine Leseprobe. Nein, darauf bekommst du keine Note. Aber überprüfe dich mal selbst, bearbeite sie allein und Mama oder Papa werden dann kontrollieren.

Im Anhang gibt es noch eine Regenbogenaufgabe. Vielleicht hast du schon davon gehört oder sogar schon mitgemacht. Das ist auch freiwillig.

Ich denke oft an euch!

Liebe Grüße Frau Güth



	Montag	Dienstag	Mittwoch	Donnerstag	Freitag
Deutsch  Schreibschrift	Schneckenheft S. 62	Schneckenheft S. 63	Schneckenheft S. 64		Schneckenheft S. 65
Deutsch  Richtig schreiben	Leseprobe „Wissenswertes über den Hund“ Lies den Text und bearbeite die Fragen dazu!	ZL S. 40 Schreibe die Aufgabe 2 ins rote Heft. Bei Nummer 3 sortiere nach: Stein, stell und Stift Ich bin gespannt, welche Wörter du noch findest.	AB April April	ZL S. 41 Schreibe die Aufgabe 2 und 4 ins rote Heft. Schreibe bei Nummer 4 so: Wortfamilie „spiel“ Spielzeug, Spielplatz, ...	AB Wörter mit st sp
Mathe 	B. S. 66 Nr. 5 Bei g kannst du mit einem wegwischtbaren Stift auf deinem Hunderterfeld markieren. Zusatz: Nummer 6	B. S. 67 Nr. 1, 2 Zusatz Nummer 3	B. S. 67 Nr. 4 AH S 28 Nr. 4, 5 Zusatz B. S. 67 Nr. 6	B. S. 67 Nr. 5 Zusatz AH S 28 Nr. 6	B. S. 73 Nr. 1, 2 Zusatz B. S. 72 Nr. 1, 2
HSU 		Lies das AB „Stammen alle Hunde vom Wolf ab?“ und klebe es in dein HSU Heft! Bearbeite dazu das AB HSU Dienstag	Lies den Text „Hunderassen kreuz und quer“ und löse dazu das Kreuzworträtsel. Klebe beides in dein HSU Heft.	Lies den Text „Hunde sind Rudeltiere“ und klebe ihn in dein Heft! Schreibe noch den Eintrag dazu!	Lies den Text „Die Sinnesorgane und das Gebiss beim Hund“ und klebe ihn in dein HSU Heft! Schreibe noch den Eintrag dazu!

Hinweis für die Eltern:

Und die dritte Woche steht an. Viele haben mir zurückgemeldet, dass es ganz gut klappt. Das freut mich. Und wenn es mal irgendwo Fragen oder Anregungen gibt, scheuen Sie sich nicht mich anzuschreiben. Dazu bin ich da.

Ich weiß, dass es diese Woche relativ viele Arbeitsblätter zum Ausdrucken sind und dass es zum Teil schwierig umzusetzen ist. Leider haben wir keine andere Möglichkeit. Ich habe aber schon erfahren, dass die Kopierkosten im zweiten Halbjahr auf jeden Fall diesem Umstand angepasst werden.

Zum Wochenplan:

Die Aufteilung der Tage und Aufgaben ist ein Angebot von mir, so dass Ihre Kinder jeden Tag etwas schaffen.

Die Aufgaben:

➡ Zu Mathematik:

- ➡ Da nicht jedes Kind gleich schnell arbeitet, kann es sein, dass manche Kinder sehr viel Zeit für die Aufgaben benötigen. Bei diesen Kindern reicht es, dass sie dann nur jeweils den Block a und b der Aufgaben erledigen.
- ➡ Zusatzaufgaben für Schnelle habe ich diese Woche in den jeweiligen Tag eingetragen.
- ➡ Hier ein link zum Kopfrechnenüben... nach Lernniveaus wählbar und das Lama pupst umso lauter, je besser die Aufgaben gelöst werden.
 - ➡ <https://coollama.de/lernspiele/>

➡ Zu Deutsch: Es steht am Montag eine Leseprobe auf dem Plan. Diese soll Ihr Kind bitte ganz allein bearbeiten. Die Lösungen sind im Anhang dabei. Welchen Eindruck haben Sie? Kommt Ihr Kind gut mit dem Lesetext und den Aufgaben zurecht oder braucht es noch etwas Übung?

➡ Zu HSU: Es geht weiter mit dem Hund. Hier ist ein link zu einem passenden Film.

- ➡ https://www.kika.de/loewenzahn/sendungen/videos-loewenzahn-102_page-1_zc-43c28d56.html
- ➡ <https://www.br.de/fernsehen/ard-alpha/sendungen/schulfernsehen/hund-haustier-100.html>

Im Anhang haben Frau Pfeuffer und Frau Hohm eine Regenbogen-Bastelaktion angeregt, bei der die schönsten Ergebnisse auf unsere Schul-Homepage gestellt werden. Vielleicht haben Sie bereits von dieser Aktion gehört oder sogar schon mitgemacht.



Einen kleinen Film, wie man aus einem quadratischen Blatt einen Osterhasenkopf faltet, ist unter folgendem Link zu finden:

<https://www.youtube.com/watch?v=872IFWY7wMg>

Halten Sie weiter durch und bleiben Sie gesund!

Mit freundlichen Grüßen

K. Güth

K. Güth

